

Ceník šikmých střešních výtahů TOPLIFT

Ceny platné od 1.4.2011

Šikmý střešní výtah v základní délce 11,3m sestává z následujících dílců:

- 1 ks Základní díl žebříku dl.2m
- 4 ks Prodlužovací 2-metrové díly žebříku
- 1 ks Prodlužovací 1-metrový díl žebříku
- 1 ks Horní koncový díl 0,3m
- 1 ks Vozík standard (bez sklápění)
- 1 ks Ohyb ručně stavitelný 20°-45°
- 1 ks Pohonná jednotka s navijákem, pojistkou proti povolení lana, ovladačem na 5-m kabelu
- 1 ks Přemístitelný horní koncový vypínač s kabelem

Katalog.č.	Sestava	Cena (Kč) bez DPH	Cena (Kč) vč. DPH
20233 00 016	Toplift ECO s el. pohonem Al. bubnu, napájení 230V/16A, max. nosnost 150kg, 44m tažného lana d=5mm pro max. přepravní výšku 20m, střední rychlost pojezdu 25 m/min. pro použití pojezdového vozíku i sklopného vozíku	80.100,-	96.120,-
20 226 00 040	Toplift 234 s el. pohonem Al. bubnu, napájení 230V/16A, max. nosnost 250 kg, 44m tažného lana d=6mm pro max. přepravní výšku 20 m, střední rychlost pojezdu 34m/min.	93.700,-	112.440,-
20 227 00 002	Toplift 240 HS s el. pohonem Al. bubnu, napájení 230V/16A, max. nosnost 230kg, 44m tažného lana d=6mm pro max. přepravní výšku 20m, dvě volitelné střední rychlosti 20 nebo 40 m/min (při použití sklopného skipového vozíku nosnost max.200kg).	101.400,-	121.680,-

Příslušenství:

02201 35 000	Pojezdový vozík s pojistkou proti povolení lana	10.500,-	12.600,-
02268 32 000	Sklopný (skipový) pojezdový vozík - doplatek	20.550,-	24.660,-
02201 12 000	Teleskopicky výšuvná podpěra žebříku, výsuv od 2.00m do 5,50m, nutná při volné délce žebříku větší než 8,00m	5.900,-	7.080,-
02253 00 000	Al. výšuvná podpěra – jako 2.podpěra při volné délce žebříku nad 13m, výsuv od 2,50m do 3,00m, se stavitelnou opěrou pro okna š. 0,90m až 1,50m	17.340,-	20.808,-
02250 00 000	Ohyb žebříku stavitelný mezi 20°a 45°s drážkovanými rolnami	8.400,-	10.080,-
20232 00 031	Podvozek pro příčný pojezd žebříku	7.400,-	8.880,-
50207 00 000	Střešní vozík (vodorovná přeprava po střešních latích)	8.910,-	10.692,-
02216 05 000	Prodlužovací díl žebříku dl.2m se šrouby a matkami	4.100,-	4.920,-
02216 03 000	Prodlužovací díl žebříku dl.1m se šrouby a matkami	2.700,-	3.240,-
011990	Kabelový buben s 33m kabelu 2,5mm ² pro správné napojení výtahu	4.200,-	5.040,-
00005 12 046	El. rozvaděč pro malé stavby s proudovým chráničem 30mA	8.700,-	10.440,-
00002 90 035	44m speciální nosné lano d=6mm (20m přepravní výška)	1.800,-	2.160,-

Další volitelné příslušenství:

02267 00 000	Sklopná (skipová) nádoba objemu 80lt, použitelná jen se sklopným vozíkem	8.950,-	10.740,-
02242 00 000	Univerzální koš STANDARD 60x35x85cm s 2-dílnou ochr. mříží	7.100,-	8.820,-
20232 00 020	Univerzální koš KOMFORT 70x44x70cm s 3-dílnou ochrannou mříží	8.500,-	11.050,-
02243 00 000	Přepravník desek (sádrokartonu ap.) 90x15x220cm	10.500,-	12.600,-
20232 00021	Sírokový koš 110x44x70 s 3-dílnou ochrannou mříží	9.950,-	11.940,-
20232 00 036	Přepravník solárních panelů standard	10.200,-	12.240,-
02249 00 000	Vodorovná stavitelná deska 600 x 850 x 350 mm se sklopnými stranami	11.000,-	1,-


Příklad:

Kompletní sestava TOPLIFT ECO dl. 20,3m s košem KOMFORT **113.600,- Kč bez DPH** (136.320,- Kč vč. DPH)


Kompletní sestava TOPLIFT 234 dl. 20,3m s košem KOMFORT **127.200,- Kč bez DPH** (152.640,- Kč vč. DPH)

Příslušenství:

Vozík



Sklopný vozík



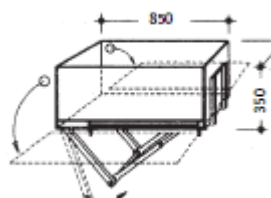
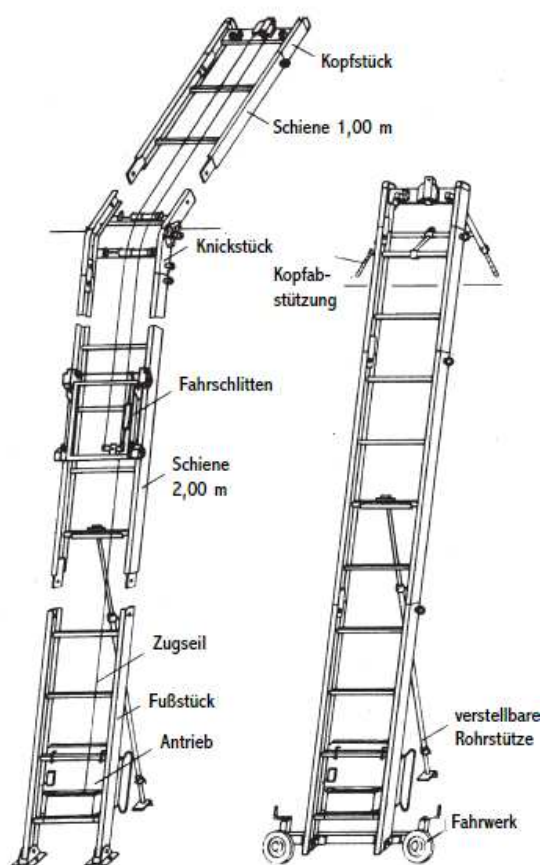
Sřešní vozík - vodorovná přeprava po sřešních latích



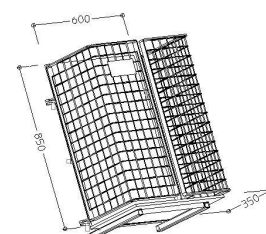
Sklopná (skipová) nádoba pro sklopný vozík - objem 80 lt



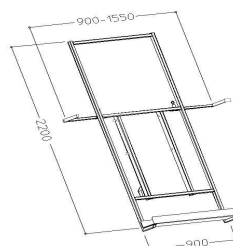
Možnosti sestavení šikmého sřešního výtahu:



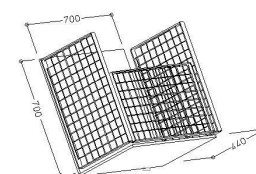
Vodorovná stavitelná deska



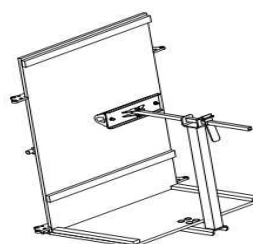
Univerzální koš „STANDARD“ s dvou-dílnou ochrannou mříží



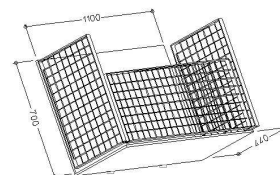
Přepravník desek



Univerzální koš „KOMFORT“ s troj-dílnou ochrannou mříží



Přepravník solárních panelů



Široký koš